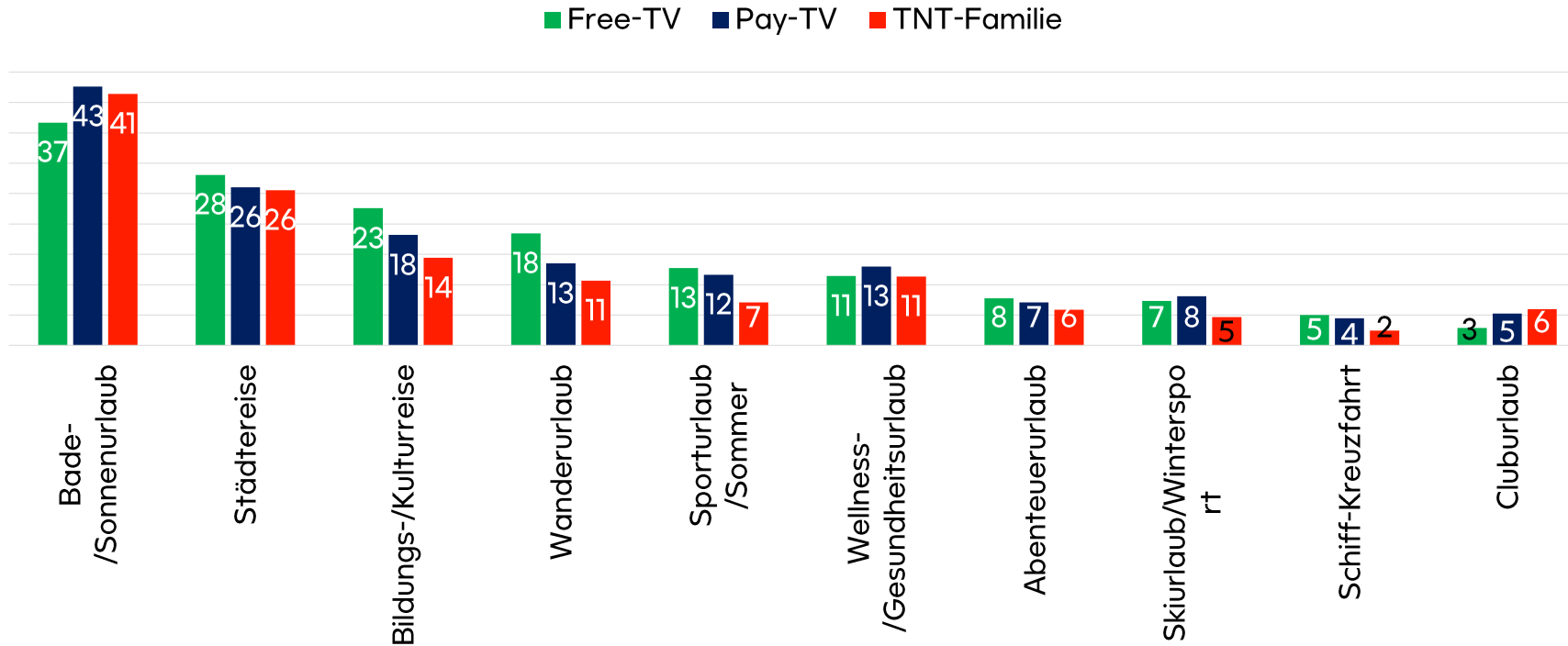


# BADEURLAUB IST BELIEBTER

PAY-TV HH MACHEN ÖFTER BADEURLAUB ALS FREE-TV HH

Urlaubsreisen in den letzten 12 Monaten; Unterschied TNT-Familie zu Free-TV  
In %



Quelle: AGF in Zusammenarbeit mit GfK; TV Scope, Haushalte, Datum: 01.01.2018  
Pay-TV = Plattformhaushalte; TNT-Familie = Empfang TNT Serie und/oder TNT Film und/oder TNT Comedy 60/60; Prozentuale Differenzen TNT-Familie vs. Free-TV



[adult swim]



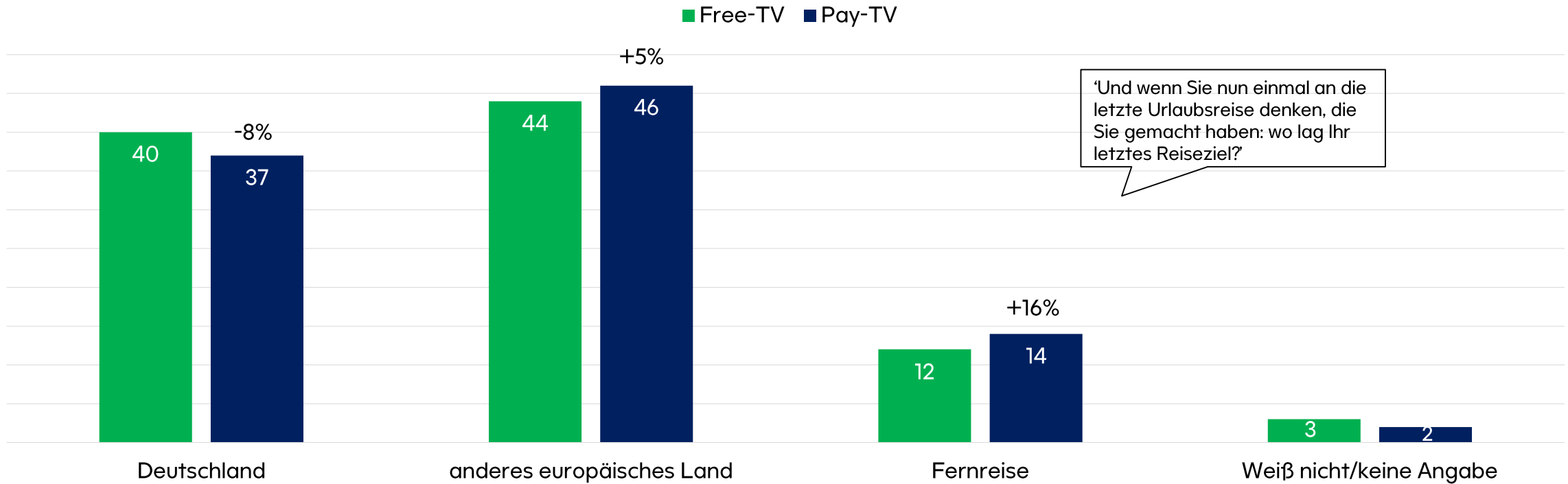
TURNER

# AUSLANDSREISEN SIND BELIEBTER

## PAY-TV HAUSHALTE REISEN HÄUFIGER INS AUSLAND

Private Reisen innerhalb der letzten 12 Monate

In %



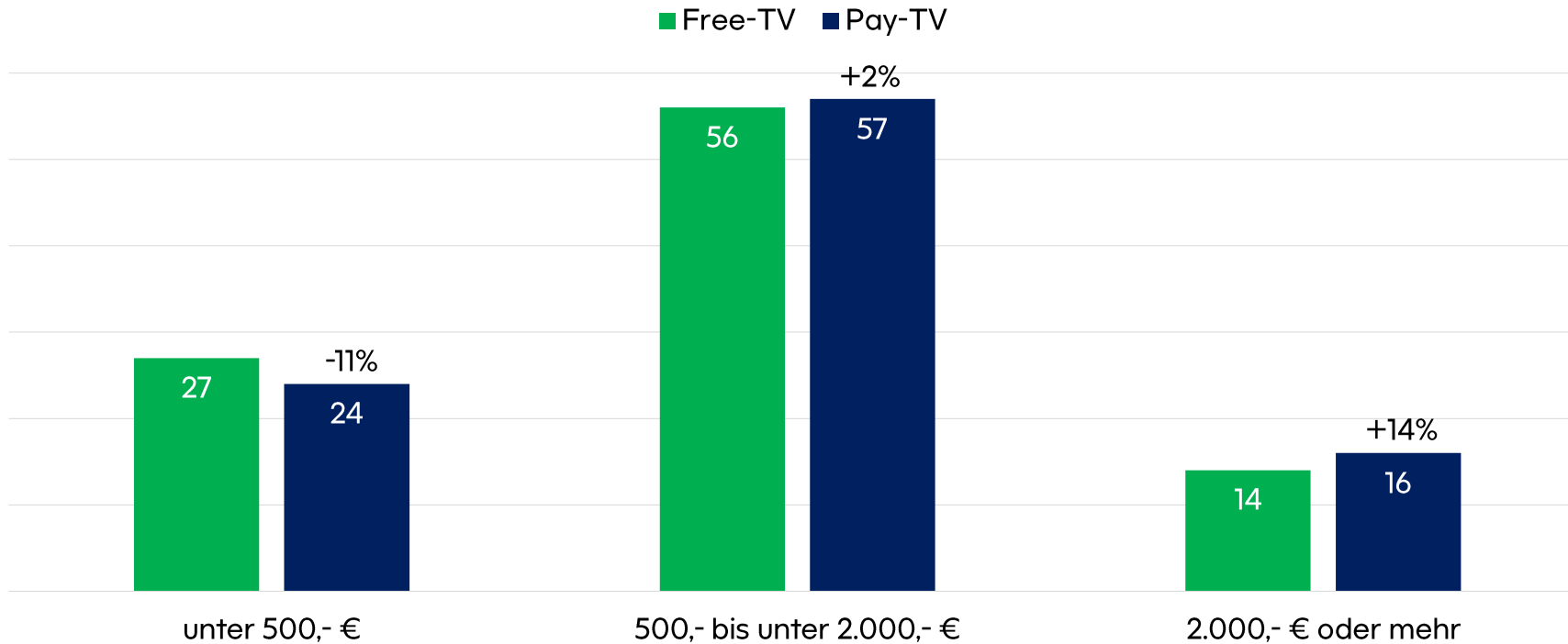
Quelle: Top 10 Urlaubsziele: IfD Allensbach 2013  
Quelle private Reisen: Turner Brand Tracking/mindline media, September/Oktober 2011; Basis: Befragte 14+; Prozentuale Differenzen alle vs. Free-TV

# TEURERE URLAUBE

## PAY-TV HH GEBEN MEHR GELD FÜR IHREN URLAUB AUS

Ausgaben p.P. für den letzten Urlaub

In %



Wie viel haben Sie für diese letzte Urlaubsreise pro Person insgesamt ungefähr ausgegeben?  
Basis: Befragte 14+; Quelle: Turner Brand Tracking/mindline media, April/May 2014; Prozentuale Differenzen Pay-TV vs. Free-TV

